

Parco Naturale Selva Reale



Progetto «Roberto Piumini» Per la Scuola Primaria

Azienda Agrituristica Selva Reale

S.P. 238 km 25,400 Corato / Gravina

Tel. 080 89.71.011 – mob. 346 60.70.190 – email info@selvareale.it, sito web: www.selvareale.it

1. Il Parco Naturale Selva Reale. Chi siamo



Il Parco naturale Selva Reale è un bosco di 80 ettari circa di vegetazione mediterranea che si trova nel cuore del Parco naturale dell'Alta Murgia, a 10 km da Corato e 30 km da Andria



All'ombra di roverelle, lecci, conifere e latifoglie crescono rose canine e fiori come ginestra odorosa, fiorrancino selvatico, orchidea selvatica, la scabiosa e tante altre piante tipiche del territorio



Tra le radure e i sentieri, nell'esplosione di una natura incontaminata si incontrano gruppi di daini, cervi, mufloni, capre girgentane, ricci, scoiattoli, cavalli, volpi, lepri, asini, cerbiatti, cinghiali maremmani, pavoni, capre tibetane, struzzi, oche e tanti altri.

1.1 Parco Naturale Selva Reale. Cosa facciamo



- ❖ Il Parco Selva Reale promuove e sviluppa attività educative, formative, sportive e culturali per gli alunni della Scuola dell'infanzia, Primaria e Secondaria
- ❖ Organizza corsi di formazione e aggiornamento per docenti e operatori didattici
- ❖ Collabora con Associazioni, enti pubblici e privati per l'organizzazione di eventi di promozione ambientale

1.2 Parco Naturale Selva Reale. Le attività



Fattoria didattica

Attività teatrali

Laboratori didattici

Campo Scuola

Lezioni di equitazione

Riabilitazione equestre

Orienteering

Ponimania

Lectture dramatizzate nel bosco

Corsi di
formazione

1.3 Parco Naturale *Selva Reale*. Obiettivi



- ❖ Avviare gli alunni alla conoscenza del patrimonio ambientale
- ❖ Educare al rispetto della natura, alla sua tutela e valorizzazione
- ❖ Conoscere il territorio che ci circonda e le sue caratteristiche
- ❖ Stimolare a uno stile di vita sano e consapevole partendo dalla natura
- ❖ Sviluppare sia nel bambino sia nell'adulto il «senso di responsabilità» verso se stessi e il proprio ambiente
- ❖ Sviluppare lo spirito di adattamento ed esplorativo
- ❖ Informare, formare ed educare alla sostenibilità
- ❖ Sostenere l'attività di ricerca e divulgazione in materia di educazione ambientale

1.4 Parco Naturale *Selva Reale*. A chi ci rivolgiamo



Alunni della Scuola Primaria



Docenti e operatori didattici

1.5 Parco Naturale Selva Reale. Cosa proponiamo

Laboratorio/spettacolo per gli alunni 5 – 7 anni:

- **L'Acqua di Bumba**

Laboratorio/spettacolo per gli alunni 8 – 11 anni:

- **Coloro che colorano**

Laboratorio per docenti e operatori didattici:

- **Immagine e Parola**

1) Progetto «Roberto Piumini» L'Acqua di Bumba



2. Progetto «Roberto Piumini». Chi è



Roberto Piumini è scrittore di testi per bambini, i cui libri vengono letti in tutte le scuole italiane ed europee; è autore e conduttore di noti programmi televisivi e radiofonici come L'Albero Azzurro, Radicchio e Il Mattino di Zucchero. Ha condotto numerosi corsi di dinamica espressiva, espressione corporea, scrittura poetica e teatrale.

Dal 1978 ha pubblicato moltissimi libri di fiabe, racconti corti e lunghi, romanzi, filastrocche, poesie, poemi, testi teatrali, testi di canzoni, testi per teatro musicale e cori, traduzioni, adattamenti, testi parascolastici, presso circa 70 editori italiani. Ha scritto una trentina di testi poetici (poesie, ballate, poemi narrativi, canzoni) su materiali di ricerca e memoria di gruppi di bambini, ragazzi e adulti. Ha scritto testi poetici e narrativi su illustrazioni e in cataloghi d'arte. Ha registrato in audiolibri poemi e racconti propri e di altri autori. Ha scritto soggetti e sceneggiature per cartoni animati e cortometraggi di fiction.

Grazie alla sua lunga esperienza in campo didattico, propone spettacoli di lettura e recitazione di propri testi per bambini, ragazzi e adulti, e spettacoli di animazione teatrale e musicale.

L'acqua di Bumba

Per bambini dai 5 ai 7 anni

Il racconto in rima *Bumba* di Roberto Piumini, letto dall'autore, parla di Africa, acqua preziosa e generosità.

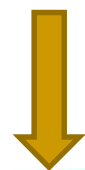
Prima dello spettacolo Monica Rabà e i bambini preparano, in locale adatto, semplici elementi per arricchire il pannello/scena. I bambini sono anche preparati a semplici interventi coreutici e azioni teatrali.

La narrazione è accompagnata da musica.

L'Acqua di Bumba



Sensibilizzare gli alunni a tematiche importanti attraverso momenti ludico-formativi



Stimolare la creatività e il rapporto con il diverso



Acquisizione di valori e principi importanti come collaborazione, condivisione, generosità



2) Progetto «Roberto Piumini»

Coloro che colorano



3. Progetto «Roberto Piumini». Coloro che colorano1/2

Coloro che colorano

Per bambini dagli 8 agli 11 anni

Attraverso interventi colloquiali e azioni degli operatori, proiezioni e musiche, lo spettacolo intreccia diversi moduli: tre sequenze di disegni su colori primari (rosso, giallo, blu) accompagnate da filastrocche; illustrazione dei contrasti di qualità e quantità e della prospettiva cromatica; commenti coloristici di quadri (Giotto, Piero della Francesca, Klein, Morandi, Matisse, Picasso, Cézanne); due narrazioni, una su Arlecchino e una fiaba originale, con illustrazioni eseguite dal vivo o proiettate, più altri momenti visivi e sonori.

Coloro che colorano




Sensibilizzare gli alunni
alla interdisciplinarietà



Stimolare la creatività e
l'immaginazione



Stimolare lo spirito
critico e educare al
lavoro di gruppo




3.2 Progetto «Roberto Piumini». Quando

L'acqua di Bumba



Giovedì 10 maggio 2012



Coloro che colorano




Venerdì 11 maggio
2012

Progetto «Roberto Piumini»



4. Progetto «Roberto Piumini». Immagine e Parola

Immagine e Parola



Condotto da Roberto Piumini, scrittore, e Monica Rabà, architetto, esperta di didattica dell'arte secondo l'esperienza di Bruno Munari.



Il laboratorio propone vissuto/riflessione di/su dinamiche linguistiche ed espressive (immagini/parole) in situazione di scambio.

4.1 Progetto «Roberto Piumini». Le fasi del laboratorio 1/2

1



Rabà guida il gruppo (diviso in sottogruppi) a produrre uno o più lavori grafici, pittorici, plastici, con tecniche varie, favorendo intensità e immediatezza espressiva. Viene proposto un tema perché sia rappresentato, narrato o evocato col linguaggio delle figure, servendosi di tecniche di base brevemente introdotte. Colori, forme e materiali, sono l'alfabeto di questo linguaggio.

2



Nell'intervallo Piumini scrive un testo poetico per ogni lavoro, rispondendo/reagendo con libertà e responsabilità d'autore agli stimoli linguistici ed espressivi delle opere e differenziando i testi: filastrocca, sonetto, poemetto narrativo, ballata, lirica, elegia, canzone.

3



I testi poetici vengono letti da Piumini; i testi sono brevemente analizzati dal punto di vista letterario, e letti ad alta voce dai gruppi per una migliore assunzione; ogni gruppo analizza il testo scritto, individuando/ipotizzando relazioni tematiche, emotive, linguistiche, tra il testo poetico e il proprio lavoro espressivo.

4.2 Progetto «Roberto Piumini». Le fasi del laboratorio 2/2

4



Si realizzano una o più fra queste attività di integrazione/espressione del test grafico e letterario:

- trasferimento espressivo del testo letterario nel testo grafico, con diverse tecniche pittoriche e linguistiche,
- allestimento di un'azione teatrale in cui testo e figure vengano "presentati" in modo integrato ed espressivo, in forma vocale, gestuale, scenografica, musicale, micro-coreografica, ecc.
- realizzazione di un' "installazione" dove le immagini occupino lo spazio come le parole occupano il foglio,
- progettazione e realizzazione di una mostra sull'insieme espressivo dei testi,
- progettazione di una pubblicazione "meditata" dell'insieme dei testi.

5



Conversazione conclusiva sull'esperienza.

4.3 Progetto «Roberto Piumini». Quando





Parco Naturale Selva Reale

S.P. 238 km 25,400 Corato / Gravina

Per informazioni prenotazioni e costi:

Tel. 080 89.71.011 – mob. 346 60.70.190 – email info@selvareale.it, sito web: www.selvareale.it

Scrivi sul blog di Roverello <http://selvareale.wordpress.com/>